

Открытый чемпионат и первенство города Нижневартовска по спортивному туризму на пешеходных дистанциях в закрытых помещениях

13 апреля 2025 г.

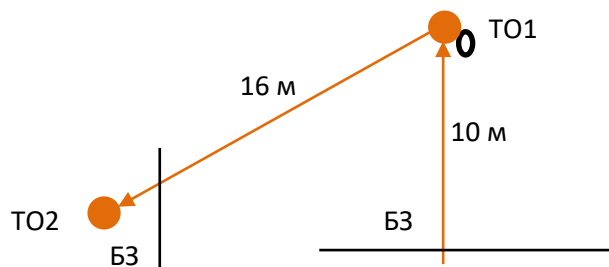
ДИСТАНЦИЯ – ПЕШЕХОДНАЯ – СВЯЗКА (СПРИНТ)

Класс дистанции - 3

Возраст участников – 2011 и старше.

Соревнования проводятся в соответствии с Правилами вида спорта «Спортивный туризм», раздела 3, части 7. Далее пункт Правил, указанный в условиях этапа.

Блок этапов 1 – 2. Подъем по перилам – Спуск по наклонной навесной переправе



Этап 1. Подъем по перилам

Оборудование этапа:

ИС – БЗ; Судейские перила.

ЦС – ОЗ, ТО1 – 3 судейских карабина.

Действия: Движение первого участника по п.7.10. Движение второго участника по п.п.7.11, 7.11.1(б).

Обратное движение: по п.7.10.

Этап 2. Спуск по наклонной навесной переправе

Оборудование этапа:

ИС – ОЗ, ТО1 – 3 судейских карабина.

Судейские двойные перила.

ЦС – БЗ, ТО2 – 1 судейский карабин.

КЛ-окончание ОЗ.

ПОД – судейские двойные перила.

Действия: Движение участников по п.п. 7.9, 7.9.4 (в).

Обратное движение: По п.п.7.9, 7.9.4(а) (допускается без сопровождения).

Блок этапов 3 – 4 Подъем по перилам – Спуск по перилам

Этап 3. Подъем по перилам. 6 метров

Оборудование этапа:

ИС – БЗ. Судейские перила.

ЦС – ОЗ, ТО1 – 2 судейских карабина.

Действия: Движение первого участника по п.7.10. Движение второго участника по п.п.7.11, 7.11.1(б).

Этап 4. Спуск по перилам. 6 метров

Оборудование этапа:

ИС – БЗ, ТО1 – 2 судейских карабина;

ЦС – БЗ.

Действия: Организация перил по п.7.6. Движение участников по п.7.12. Снятие перил по п.7.6.15.

Обратное движение: по п. 7.10.2

Этап 5. Переправа по бревну методом «горизонтальный маятник»

Оборудование этапа:

ИС – БЗ, ТО1 – 1 судейский карабин.

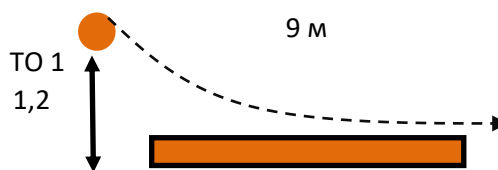
КЛ-начало ОЗ. (по бревну)

ЦС – БЗ, КЛ-окончание ОЗ. (по бревну)

КОД - вдоль коридора этапа

Действия: Организация перил по п.7.6. Движение участников по п.7.14.

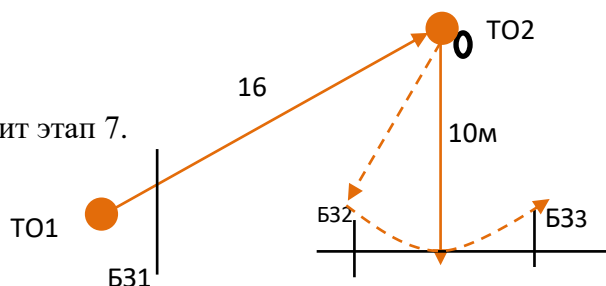
Снятие перил по п.7.6.15.



Блок этапов 6 - 8. Подъем по наклонной навесной переправе – Спуск по наклонной навесной переправе – Переправа методом «вертикальный маятник»

Порядок прохождения блока этапов:

- 1) Первый участник проходит этап 6, организует перила этапа 8 на ТО2, проходит этап 7.
- 2) Участники переходят из БЗ1 в БЗ2
- 3) Участники проходят этап 8.



Этап 6. Подъем по наклонной навесной переправе	Этап 7. Спуск по наклонной навесной переправе	Этап 8. Переправа методом «вертикальный маятник»
<p><u>Оборудование этапа:</u> ИС – БЗ1, КЛ – начало ОЗ; ТО1 – 1 судейский карабин. Судейские двойные перила. ЦС – ОЗ. <u>Действия:</u> Движение по п.п.7.9, 7.9.4(а). <u>Обратное движение:</u> по п.7.9.</p>	<p><u>Оборудование этапа:</u> ИС – ОЗ, ТО2 – 3 судейских карабина. Судейские двойные перила. ЦС – БЗ1, КЛ-окончание ОЗ. ПОД – судейские двойные перила. <u>Действия:</u> Движение по п.п.7.9, 7.9.4(в). <u>Обратное движение:</u> По п.п.7.9, 7.9.4(а) (допускается без сопровождения).</p>	<p><u>Оборудование этапа:</u> ИС – БЗ2, КЛ – начало ОЗ; ЦС – БЗ3, КЛ – окончание ОЗ. <u>Действия:</u> п. 7.6, движение по п.7.15.2 а, 7.15.5, снятие перил по п.7.6.15. <u>Обратное движение:</u> по КОД.</p>