



РЕСПУБЛИКАНСКИЕ СОРЕВНОВАНИЯ ПО ТУРИСТСКО-ПРИКЛАДНОМУ МНОГОБОРЬЮ В ТЕХНИКЕ ПЕШЕХОДНОГО ТУРИЗМА ПАМЯТИ В.И.ГАНОПОЛЬСКОГО

КОМАНДНАЯ ДЛИННАЯ ДИСТАНЦИЯ (СВЯЗКИ)

06.09.2024 г. **Класс дистанции: 5.** Длина дистанции: до 9,2 км для М, 8,2 км для Ж. Количество технических этапов: 16. КП дистанции: 10 для М, 9 для Ж. ОКВ: 200 минут. Система оценки нарушений: бесштрафовая. Судейские ТО локальные. Судейские карабины неразъемные. Диаметр судейских горизонтальных опор – до 30 см. Старт участников раздельный согласно стартовому протоколу. Стартовый протокол принудительный. Границы полигона: север – асфальтированная дорога, восток – озеро Шевино и р. Зароновка, юг – р. Шевинка, запад – р. Зап. Двина. Центр соревнований - оздоровительный лагерь «Луч». Спортивная карта «Летцы – Шевино» - масштаб 1:10000, сечение 2,5 м.

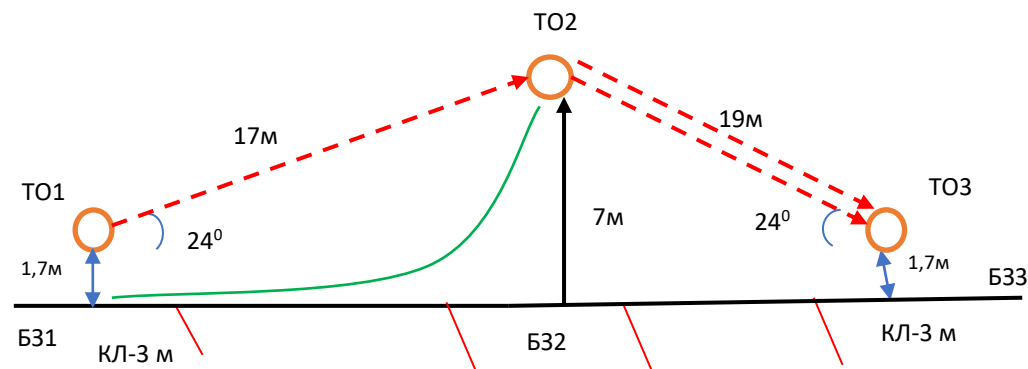
ПЕРЕЧЕНЬ ЭТАПОВ, ПАРАМЕТРЫ, ОБОРУДОВАНИЕ И УСЛОВИЯ ПРОХОЖДЕНИЯ

Блок этапов 1-4. Подъем по вертикальным перилам – Движение по навесной переправе – Движение по навесной переправе – Движение по навесной переправе (**мужские связки**).

КВ = 12 мин.

Порядок прохождения блока участниками:

1. Первый участник переходит из БЗ3 в БЗ2 (движение не регламентировано) и проходит этап 1.
2. Первый участник на ТО2 организует перила этапов 2-4, второй участник организует перила этапа 2 на ТО3, первый участник проходит этап 2.
3. Участники переходят из БЗ3 в БЗ1 (движение не регламентировано).
4. На ТО1 организуют перила этапа 3.
5. Первый участник проходит этапы 3-4.
6. Второй участник проходит этап 3-4.



Этап 1. Подъем по вертикальным перилам (БЗ2 – ТО2)

Оборудование этапа:

Судейские перила.

ИС – БЗ2, КЛ – окончание ОЗ.

ЦС – ОЗ, ТО2 – 3 судейских карабина.

Действия: движение по п.7.10.

Обратное движение: в случае невозможности движения по п.7.12

- по п.7.10.

Этап 2. Движение по навесной переправе (ТО2 – ТО3).

Оборудование этапа:

ИС – ОЗ, ТО2 – 3 судейских карабина.

ЦС – БЗ3, ТО3 – горизонтальная опора, КЛ – окончание ОЗ.

Действия: организация перил по п.7.6, движение по п.7.9., п.7.9.4(в), снятие перил по п.7.6.13 – допускается не производить и использовать их для дальнейшего прохождения блока этапов.

Обратное движение: по п.7.9., п.7.9.4(а) (допускается без сопровождения).

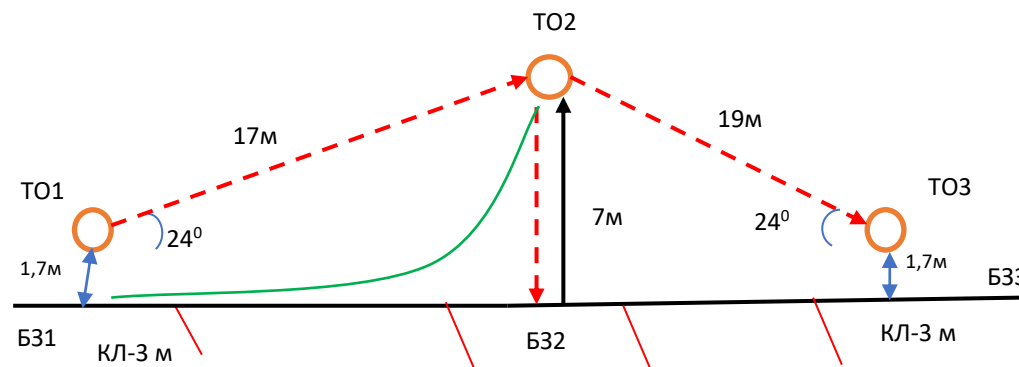
<p>Этап 3. Движение по навесной переправе (ТО1 – ТО2). <i>Оборудование этапа:</i> ПОД для доп.страховки ИС – БЗ1, ТО1 – горизонтальная опора, КЛ – начало ОЗ. ЦС – ОЗ, ТО2 – 3 судейских карабина. <i>Действия:</i> организация перил по п.7.6, движение по п.7.9., п.7.9.4 (а), снятие перил допускается производить с ЦС, в конце блока или при движении по этапу 4 по п.7.6.13. <i>Обратное движение:</i> в случае невозможности вернуться по п.7.9.4(в) – по п.7.9.4(б) с использованием ПОД для дополнительной страховки на перилах (допускается без ВКС).</p>	<p>Этап 4. Движение по навесной переправе. (ТО2 – ТО3) <i>Оборудование этапа:</i> ИС – ОЗ, ТО2 – 3 судейских карабина. ЦС – БЗ3, ТО3 – горизонтальная опора, КЛ – начало ОЗ. <i>Действия:</i> организация перил по п.7.6, движение по п.7.9., п.7.9.4 (в), снятие перил по 7.6.13. <i>Обратное движение:</i> по п.7.9., п.7.9.4(а) (допускается без сопровождения).</p>
---	---

Блок этапов 1-4. Подъем по вертикальным перилам – Движение по навесной переправе – Движение по навесной переправе – Спуск по вертикальным перилам (женские связки).

КВ = 12 мин.

Порядок прохождения блока участниками:

1. Первый участник переходит из БЗ3 в БЗ2 (движение не регламентировано) и проходит этап 1.
2. Первый участник на ТО2 организует перила этапов 2-4, второй участник организует перила этапа 2 на ТО3, первый участник проходит этап 2.
3. Участники снимают перила этапа 2 с ТО3, переходят из БЗ3 в БЗ1 (движение не регламентировано).
4. На ТО1 организуют перила этапа 3.
5. Первый участник проходит этапы 3-4.
6. Второй участник проходит этап 3-4.



<p>Этап 1. Подъем по вертикальным перилам (БЗ2 – ТО2) <i>Оборудование этапа:</i> Судейские перила. ИС – БЗ2, КЛ – окончание ОЗ. ЦС – ОЗ, ТО2 – 3 судейских карабина. <i>Действия:</i> движение по п.7.10. <i>Обратное движение:</i> в случае невозможности движения по п.7.12 - по п.7.10.</p>	<p>Этап 2. Движение по навесной переправе (ТО2 – ТО3). <i>Оборудование этапа:</i> ИС – ОЗ, ТО2 – 3 судейских карабина. ЦС – БЗ3, ТО3 – горизонтальная опора, КЛ – окончание ОЗ. <i>Действия:</i> организация перил по п.7.6, движение по п.7.9., п.7.9.4(в), снятие перил по п.7.6.13 или п.7.6.15 – допускается использовать перила для этапов 3-4. <i>Обратное движение:</i> по п.7.9., п.7.9.4(а) (допускается без сопровождения).</p>
<p>Этап 3. Движение по навесной переправе (ТО1 – ТО2). <i>Оборудование этапа:</i> ПОД для доп.страховки ИС – БЗ1, ТО1 – горизонтальная опора, КЛ – начало ОЗ. ЦС – ОЗ, ТО2 – 3 судейских карабина.</p>	<p>Этап 4. Спуск по вертикальным перилам (ТО2 – БЗ2) <i>Оборудование этапа:</i> ИС – ОЗ, ТО2 – 3 судейских карабина. ЦС – БЗ2, КЛ – окончание ОЗ.</p>

Действия: организация перил по п.7.6, движение по п.7.9., п.7.9.4 (а), снятие перил допускается производить с ЦС, в конце блока или при движении по этапу 4 по п.7.6.13.

Обратное движение: в случае невозможности вернуться по п.7.9.4(в) – по п.7.9.4(б) с использованием ПОД для дополнительной страховки на перилах (допускается без ВКС).

Действия: организация перил по п.7.6, движение по п.7.12., снятие перил по п.7.6.13.

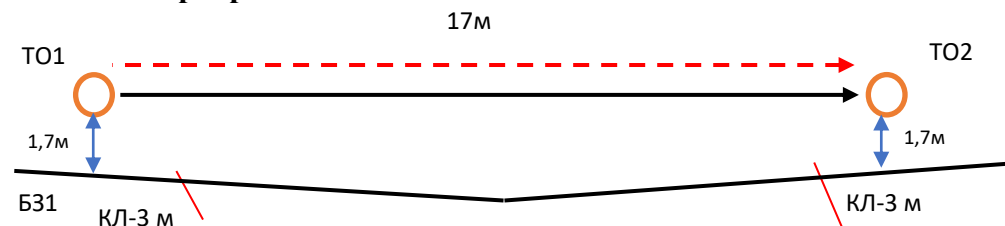
Обратное движение: в случае невозможности движения по п.7.11 – по п.7.10.

Блок этапов 5-6. Движение по навесной переправе – Движение по навесной переправе.

КВ = 7 мин.

Порядок прохождения блока участниками:

1. Первый участник проходит этап 5.
2. Участники организуют перила для этапа 6.
3. Второй участник проходит этап 6.



Этап 5. Движение по навесной переправе (ТО1 – ТО2)

Оборудование этапа: Судейские перила.

ИС – БЗ1, ТО1 – горизонтальная опора, КЛ – начало ОЗ.

ЦС – ОЗ, ТО2 – горизонтальная опора, КЛ – начало ОЗ.

Действия: движение по п.7.9.

Обратное движение: по п.7.9 (допускается без сопровождения).

Этап 6. Движение по навесной переправе (ТО1 – ТО2).

Оборудование этапа:

ИС – БЗ1, ТО1 – горизонтальная опора, КЛ – начало ОЗ.

ЦС – ОЗ, ТО2 – горизонтальная опора, КЛ – начало ОЗ.

Действия: организация перил по п.7.6, движение по п.7.9., снятие перил по п.7.6.13.

Обратное движение: в случае невозможности вернуться по п.7.9 по своим перилам – по судейским перилам по п. 7.9. (допускается без сопровождения).

Этап 7. Спуск по наклонным перилам. КВ= 4 мин.

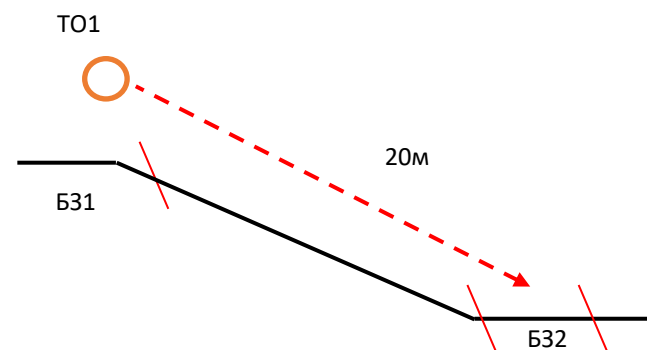
Оборудование этапа:

ИС – БЗ1, ТО1 – горизонтальная опора, КЛ – начало ОЗ;

ЦС – БЗ2, КЛ – окончание ОЗ.

Действия: организация перил по п.7.6, движение по п.7.10., снятие перил по п.7.6.13.

Обратное движение: в случае невозможности вернуться по своим перилам по п.7.10 – по КОД вверх по склону вдоль своей нитки этапа.



Этап 8. Подъем по наклонным перилам. КВ= 4 мин.

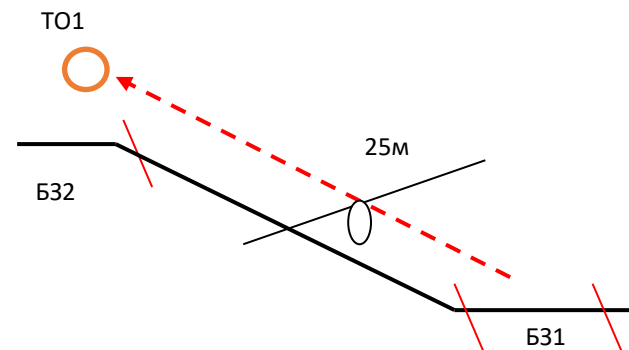
Оборудование этапа: 1 ПТС – судейский карабин.

ИС – Б31, КЛ – начало ОЗ;

ЦС – Б32, ТО1 – 1 судейский карабин, КЛ – окончание ОЗ.

Действия: движение первого участника по п.7.4, организация перил по п.7.6, движение второго участника по п.7.10.

Обратное движение: по п.7.10.



Этап 9. Переправа по перилам по бревну. КВ = 5 мин.

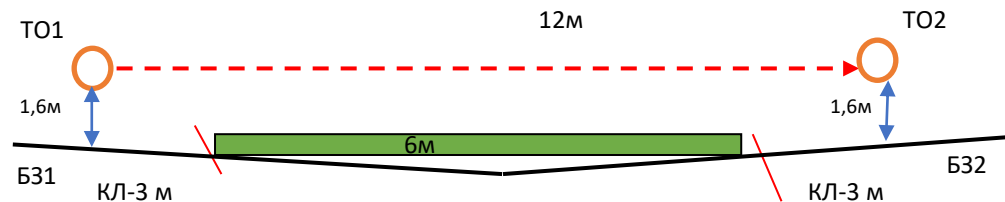
Оборудование этапа: Бревно.

ИС – Б31, ТО1 – горизонтальная опора, КЛ – начало ОЗ.

ЦС – Б32, ТО2 – горизонтальная опора, КЛ – окончание ОЗ.

Действия: движение первого участника по п.7.3 по земле, организация перил по п.7.6, движение второго участника по п.7.8., снятие перил по п.7.6.13.

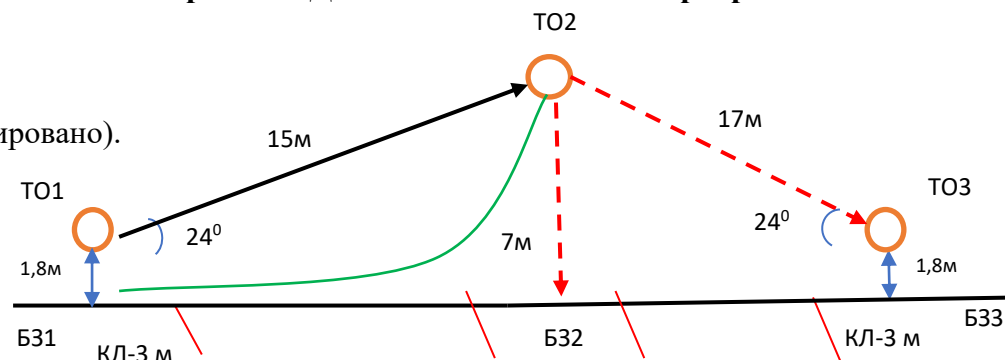
Обратное движение: по 7.8. (допускается без сопровождения), в случае отсутствия перил – по КОД вдоль своей нитки этапа.



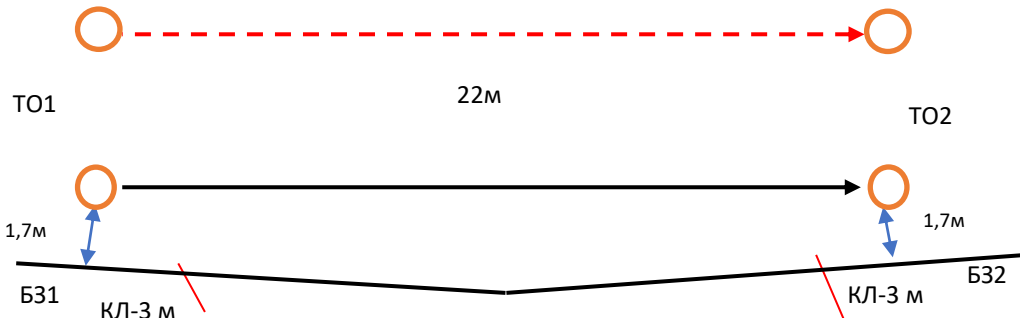
Блок этапов 10-12. Движение по навесной переправе – Спуск по вертикальным перилам – Движение по навесной переправе. КВ = 10мин.

Порядок прохождения блока участниками:

1. Первый участник походит этап 10, на ТО2 организует перила этапов 11-12, проходит этап 11.
2. Первый участник из Б32 переходит в Б33 (движение не регламентировано).
3. На ТО3 организует перила для этапа 12.
4. Второй участник проходит этапы 10 и 12.



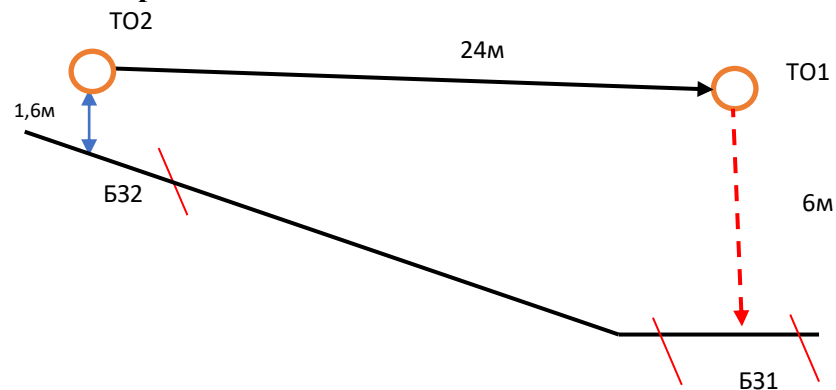
<p>Этап 10. Движение по навесной переправе (ТО1 – ТО2). <i>Оборудование этапа:</i> Судейские перила. ПОД. ИС – Б31, ТО1 – горизонтальная опора, КЛ – начало ОЗ. ЦС – ОЗ, ТО2 – 2 судейских карабина. <i>Действия:</i> движение по п.7.9., п.7.9.4 (а). <i>Обратное движение:</i> в случае невозможности вернуться по п.7.9.4(в) – по п.7.9.4(б) с использованием ПОД для дополнительной страховки на перилах (допускается без ВКС).</p>	<p>Этап 11. Спуск по вертикальным перилам (ТО2 – Б32) <i>Оборудование этапа:</i> ПОД. ИС – ОЗ, ТО2 – 2 судейских карабина. ЦС – Б32, КЛ – окончание ОЗ. <i>Действия:</i> организация перил по п.7.6, движение по п.7.12., снятие перил по п.7.6.13 – допускается не производить и использовать их для дальнейшего прохождения блока этапов. <i>Обратное движение:</i> в случае невозможности движения по п.7.11 – по п.7.10 по своим перилам или ПОД.</p>	<p>Этап 12. Движение по навесной переправе (ТО2 – ТО3). <i>Оборудование этапа:</i> ИС – ОЗ, ТО2 – 2 судейских карабина. ЦС – Б33, ТО3 – горизонтальная опора, КЛ – окончание ОЗ. <i>Действия:</i> организация перил по п.7.6, движение по п.7.9., п.7.9.4(в), снятие перил по п.7.6.13. <i>Обратное движение:</i> по п.7.9., п.7.9.4(а) (допускается без сопровождения), в случае невозможности движения по своим перилам – по условиям этапа 10</p>
---	---	--

Блок этапов 13-14. Движение по навесной переправе – Переправа по параллельным перилам. КВ = 7 мин Порядок прохождения блока участниками: <ol style="list-style-type: none">1. Первый участник проходит этап 13.2. Участники организуют верхние перила этапа 14.3. Второй участник проходит этап 14.		
Этап 13. Движение по навесной переправе(ТО1 – ТО2). <i>Оборудование этапа:</i> Судейские перила. ИС – БЗ, ТО1 – горизонтальные опоры, КЛ – начало ОЗ. ЦС – БЗ, ТО2 – горизонтальные опоры, КЛ – окончание ОЗ. <i>Действия:</i> движение по п.7.9. <i>Обратное движение:</i> по п.7.9 (допускается без сопровождения).	Этап 14.Переправа по параллельным перилам (ТО1 – ТО2). <i>Оборудование:</i> Судейские нижние перила. ИС – БЗ, ТО1 – горизонтальные опоры, КЛ – начало ОЗ. ЦС – БЗ, ТО2 – горизонтальные опоры, КЛ – окончание ОЗ. <i>Действия:</i> организация верхних перил по п.7.6, движение по п.7.8, снятие перил по п.7.6.13. <i>Обратное движение:</i> по п.7.8, в случае невозможности – по условиям обратного движения этапа 13.	

Блок этапов 15-16. Движение по навесной переправе – Спуск по вертикальным перилам. КВ = 7мин

Порядок прохождения блока участниками

1. Первый участник проходит этап 15, на ТО1 организует перила этапа 16, проходит этап 16.
2. Второй участник проходит этапы 15-16.



Этап 15. Движение по навесной переправе.

Оборудование этапа: Судейские перила.

ИС – Б32, ТО2 – горизонтальная опора, КЛ – окончание ОЗ.

ЦС – ОЗ, ТО1 – 2 судейских карабина.

Действия: движение по п.7.9.

Обратное движение: по п.7.9 (допускается без сопровождения).

Этап 16. Спуск по вертикальным перилам (ТО1 – Б31)

Оборудование этапа: ПОД.

ИС – ОЗ, ТО1 – 2 судейских карабина.

ЦС – Б31, КЛ – окончание ОЗ.

Действия: организация перил по п.7.6, движение по п.7.12., снятие перил по п.7.6.13.

Обратное движение: в случае невозможности движения по п.7.11 – по п.7.10 по своим перилам или ПОД.

КОМАНДНАЯ ДЛИННАЯ ДИСТАНЦИЯ (СВЯЗКИ)

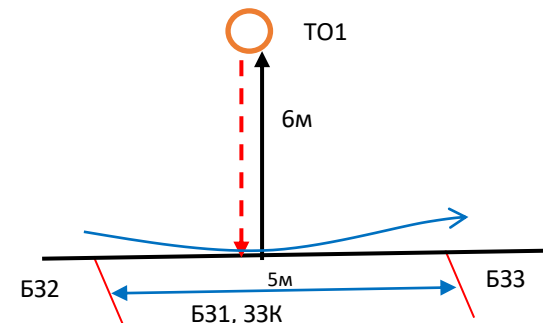
06.09.2024 г. **Класс дистанции: 3.** Длина дистанции: до 5,8 км. Количество технических этапов: 10. КП дистанции: 9 для групп мужчины/женщины, 8 для групп юноши/девушки. ОКВ: 180 минут. Система оценки нарушений: бесштрафовая. Судейские ТО локальные. Судейские карабины неразъемные. Диаметр судейских горизонтальных опор – до 30 см. Старт участников отдельный согласно стартовому протоколу. Стартовый протокол принудительный. Границы полигона: север – асфальтированная дорога, восток – озеро Шевино и р. Зароновка, юг – р. Шевинка, запад – р. Зап.Двина. Центр соревнований - оздоровительный лагерь «Луч». Спортивная карта «Летцы – Шевино» - масштаб 1:10000, сечение 2,5 м.

ПЕРЕЧЕНЬ ЭТАПОВ, ПАРАМЕТРЫ, ОБОРУДОВАНИЕ И УСЛОВИЯ ПРОХОЖДЕНИЯ

Блок этапов 1-3. Подъем по вертикальным перилам – Спуск по вертикальным перилам – Переправа методом «вертикальный маятник».
КВ = 7 мин.

Порядок прохождения блока участниками:

1. Первый участник переходит из БЗ2 в БЗ1 (движение не регламентировано), второй – остается в БЗ2.
2. Первый участник проходит этап 1, на ТО1 организует перила этапов 2-3.
3. Первый участник проходит этап 2, переходит из БЗ1 в БЗ3 (движение не регламентировано).
4. Участники проходят этап 3.



Этап 1. Подъем по вертикальным перилам.

Оборудование этапа:

Судейские перила.

ИС – БЗ2, БЗ1.

ЦС – ОЗ, ТО1 – 2 судейских карабина.

Действия: движение по п.7.10.

Обратное движение: по п.7.10 по своим или судейским перилам.

Этап 2. Спуск по вертикальным перилам.

Оборудование этапа: ПОД

ИС – ОЗ, ТО1 – 2 судейских карабина.

ЦС – БЗ1.

Действия: организация перил по 7.6., движение по п.7.12., снятие перил по 7.6.13. – допускается не производить и использовать для дальнейшего прохождения блока.

Обратное движение: в случае невозможности движения по п.7.11 – по п.7.10 по своим перилам или ПОД.

Этап 3. Переправа методом «вертикальный маятник»

ИС – БЗ2, КЛ – начало ОЗ.

ЦС – БЗ3, КЛ – окончание ОЗ.

Действия: организация перил по 7.6., движение по п.7.15., снятие перил по 7.6.13.

Обратное движение: по КОД вдоль своей нитки этапа, при необходимости вернуться на ТО1 – повторить этапы 1-2.

Этап 4. Движение по навесной переправе (ТО1 – ТО2). КВ = 4 мин.

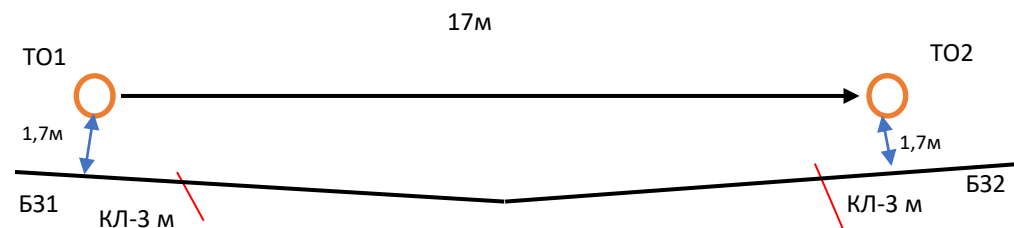
Оборудование этапа: Судейские перила.

ИС – Б31, ТО1 – горизонтальная опора, КЛ – начало ОЗ.

ЦС – ОЗ, ТО2 – горизонтальная опора, КЛ – окончание ОЗ.

Действия: движение по п.7.9.

Обратное движение: по п.7.9 (допускается без сопровождения).



Этап 5. Спуск по наклонным перилам. КВ= 5 мин.

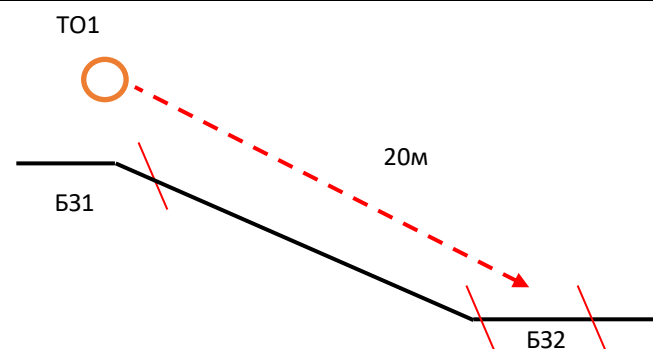
Оборудование этапа:

ИС – Б31, ТО1 – горизонтальная опора, КЛ – начало ОЗ;

ЦС – Б32, КЛ – окончание ОЗ.

Действия: организация перил по п.7.6, движение по п.7.10.,
снятие перил по п.7.6.13.

Обратное движение: в случае невозможности вернуться по своим
перилам по п.7.10 – по КОД вверх по склону вдоль своей нитки этапа.



Этап 6. Подъем по наклонным перилам. КВ= 4 мин.

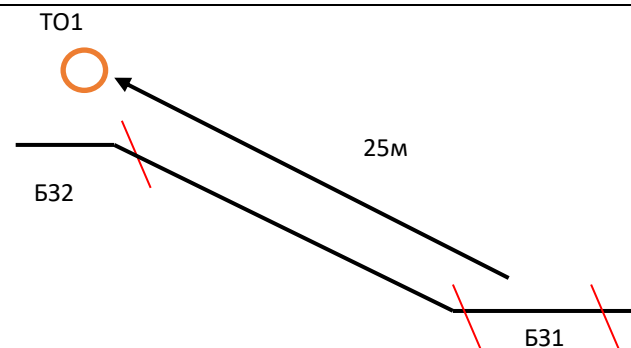
Оборудование этапа: Судейские перила.

ИС – Б31, КЛ – начало ОЗ;

ЦС – Б32, КЛ – окончание ОЗ.

Действия: движение по п.7.10.

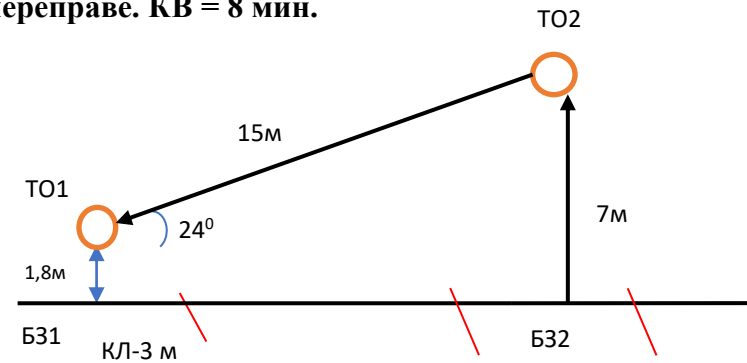
Обратное движение: по п.7.10.



Блок этапов 7-8. Подъем по вертикальным перилам – Движение по навесной переправе. КВ = 8 мин.

Порядок прохождения блока участниками:

1. Первый участник проходит блок этапов.
2. Второй участник проходит блок этапов.



Этап 7. Подъем по вертикальным перилам (Б32 – ТО2)

Оборудование этапа:

Судейские перила.

ИС – Б32, КЛ – окончание ОЗ.

ЦС – ОЗ, ТО2 – 2 судейских карабина.

Действия: движение первого участника по п.7.10., движение второго – по п.7.11.

Обратное движение: в случае невозможности движения по п.7.12 – по п.7.10.

Этап 8. Движение по навесной переправе (ТО2 – ТО1).

Оборудование этапа: Судейские перила.

ИС – ОЗ, ТО2 – 2 судейских карабина.

ЦС – Б33, ТО1 – горизонтальная опора, КЛ – окончание ОЗ.

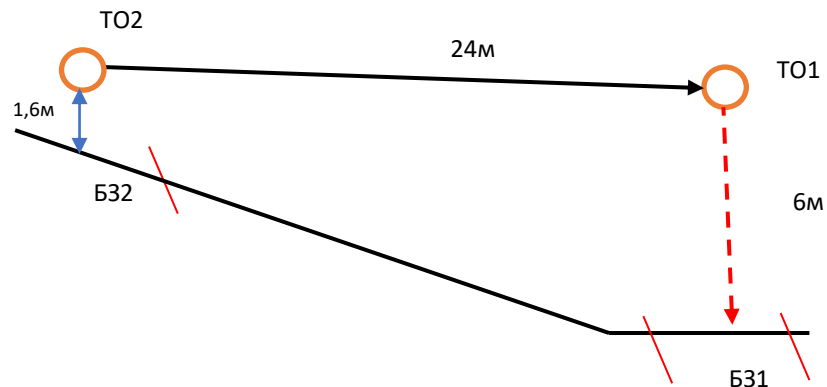
Действия: движение по п.7.9., п.7.9.4(в).

Обратное движение: по п.7.9., п.7.9.4(а) (допускается без сопровождения).

Блок этапов 9-10. Движение по навесной переправе – Спуск по вертикальным перилам. КВ = 8 мин

Порядок прохождения блока участниками

1. Первый участник проходит этап 9, на ТО1 организует перила этапа 10, проходит этап 10.
2. Второй участник проходит этапы 9-10.



Этап 9. Движение по навесной переправе (ТО2 – ТО1)

Оборудование этапа: Судейские перила.

ИС – БЗ2, ТО2 – горизонтальная опора, КЛ – окончание ОЗ.

ЦС – ОЗ, ТО1 – 2 судейских карабина.

Действия: движение по п.7.9.

Обратное движение: по п.7.9 (допускается без сопровождения).

Этап 10. Спуск по вертикальным перилам (ТО1 – БЗ1)

Оборудование этапа: ПОД.

ИС – ОЗ, ТО1 – 2 судейских карабина.

ЦС – БЗ1, КЛ – окончание ОЗ.

Действия: организация перил по п.7.6, движение по п.7.12., снятие перил по п.7.6.13.

Обратное движение: в случае невозможности движения по п.7.11 – по п.7.10 по своим перилам или ПОД.