



РЕСПУБЛИКАНСКИЕ СОРЕВНОВАНИЯ ПО ТУРИСТСКО-ПРИКЛАДНОМУ МНОГОБОРЬЮ В ТЕХНИКЕ ПЕШЕХОДНОГО ТУРИЗМА ПАМЯТИ В.И.ГАНОПОЛЬСКОГО

ЛИЧНАЯ КОРОТКАЯ ДИСТАНЦИЯ

07.09.2024 г. **Класс дистанции: 5.** Длина дистанции: до 1500 м. Количество технических этапов: 16. ОКВ: 60 минут. Система оценки нарушений: бесштрафовая. Судейские ТО локальные. Судейские карабины неразъемные. Диаметр судейских горизонтальных опор – до 30 см. Старт участников раздельный согласно стартовому протоколу. Стартовый протокол принудительный.

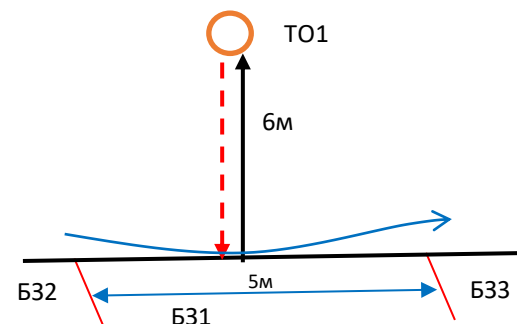
ПЕРЕЧЕНЬ ЭТАПОВ, ПАРАМЕТРЫ, ОБОРУДОВАНИЕ И УСЛОВИЯ ПРОХОЖДЕНИЯ

СТАРТ. Перебег 160 м.

Блок этапов 1-3. Подъем по вертикальным перилам – Спуск по вертикальным перилам – Переправа методом «вертикальный маятник».
КВ = 5 мин.

Порядок прохождения блока участником:

1. Проходит этап 1.
2. На ТО1 организует перила этапов 2-3.
3. Проходит этап 2.
4. Переходит в БЗ2 (движение не регламентировано)
5. Проходит этап 3.



Этап 1. Подъем по вертикальным перилам.

Оборудование этапа:

Судейские перила.

ИС – БЗ1.

ЦС – ОЗ, ТО1 – 2 судейских карабина.

Действия: движение по п.7.10.

Обратное движение: по п.7.10 по своим или судейским перилам.

Этап 2. Спуск по вертикальным перилам.

Оборудование этапа:

ИС – ОЗ, ТО1 – 2 судейских карабина.

ЦС – БЗ1.

Действия: организация перил по 7.6., движение по п.7.10., снятие перил по 7.6.13. – допускается не производить и использовать для дальнейшего прохождения блока.

Обратное движение: по п.7.10 по своим или судейским перилам.

Этап 3. Переправа методом «вертикальный маятник»

Оборудование этапа:

ИС – БЗ2, КЛ – начало ОЗ.

ЦС – БЗ3, КЛ – окончание ОЗ.

Действия: организация перил по 7.6., движение по п.7.15., снятие перил по 7.6.13.

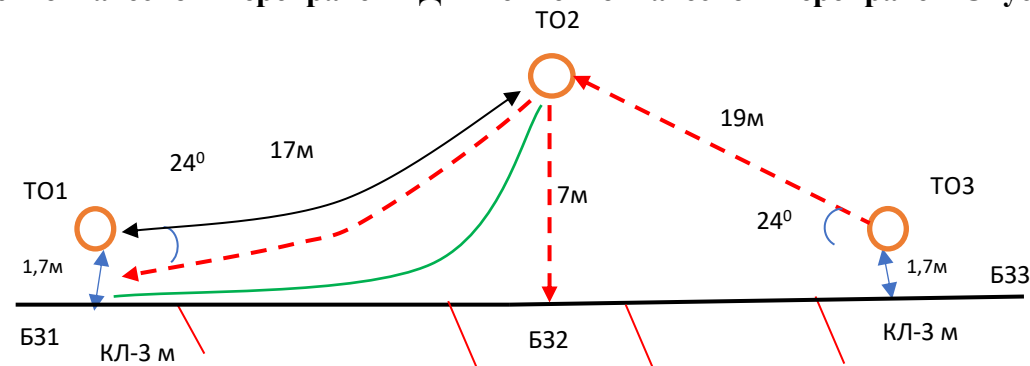
Обратное движение: по КОД вдоль своей нитки этапа, при необходимости вернуться на ТО1 – повторить этапы 1-2.

Перебег 80 м.

Блок этапов 4-7. Движение по навесной переправе – Движение по навесной переправе – Движение по навесной переправе– Спуск по вертикальным перилам. КВ = 12мин.

Порядок прохождения блока участником:

1. На ТО1 восстанавливает перила этапов 4-5.
2. Проходит этап 4.
3. На ТО2 организует перила для этапов 5, 6, 7 (либо потом).
4. Проходит этап 5.
5. Переходит в БЗ3 (движение не регламентировано).
6. На ТО3 организует перила этапа 6, проходит этап 6.
7. Проходит этап 7.



Этап 4. Движение по навесной переправе. (ТО1 – ТО2)

Оборудование этапа:

Судейские перила для восстановления (закреплены на 1 шаг на ТО1). ПОД для дополнительной страховки на перилах.

ИС – БЗ1, ТО1 – горизонтальная опора, КЛ – начало ОЗ.

ЦС – ОЗ, ТО2 – 3 судейских карабина.

Действия: восстановление перил по п.7.6.10., движение по п.7.9., п.7.9.4(а).

Обратное движение: по п.7.9.4(б) с использованием ПОД для дополнительной страховки на перилах.

Этап 5. Движение по навесной переправе (ТО2 – ТО1).

Оборудование этапа:

Судейские перила, восстановленные на этапе 4.

ИС – ОЗ, ТО2 – 3 судейских карабина.

ЦС – БЗ1, КЛ – окончание ОЗ.

Действия: организация перил для дополнительной страховки на перилах по п.7.6, движение по п.7.9., п.7.9.4(б), снятие перил по п.7.6.13 – допускается не производить и использовать их для дальнейшего прохождения блока этапов.

Обратное движение: по п.7.9.4(а).

Этап 6. Движение по навесной переправе (ТО3 – ТО2).

Оборудование этапа:

ПОД для дополнительной страховки на перилах.

ИС – БЗ2, ТО3 – горизонтальная опора, КЛ – начало ОЗ.

ЦС – ОЗ, ТО2 – 3 судейских карабина.

Действия: организация перил по п.7.6, движение по п.7.9., п.7.9.4 (а), снятие перил допускается производить с ЦС, в конце блока или при движении по этапу 7 по п.7.6.13.

Обратное движение: по п.7.9.4(б) с использованием ПОД для дополнительной страховки на перилах.

Этап 7. Спуск по вертикальным перилам.

Оборудование этапа: ВСС. ПОД.

ИС – ОЗ, ТО2 – 3 судейских карабина.

ЦС – БЗ2, КЛ – окончание ОЗ.

Действия: организация перил по п.7.6, движение по п.7.10. с ВСС, снятие перил осуществляется по п.7.6.13.

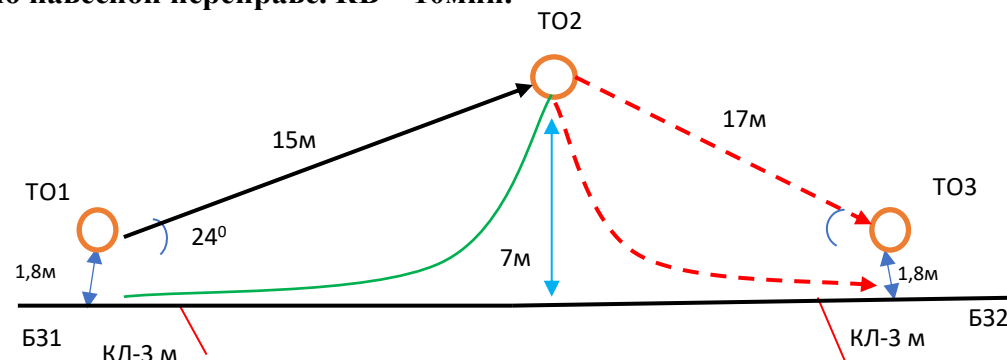
Обратное движение: по п.7.9.10. с ВСС по ПОД.

Перебег до 140м

Блок этапов 8-9. Движение по навесной переправе – Движение по навесной переправе. КВ = 10мин.

Порядок прохождения блока участником:

1. Из БЗ1 переходит в БЗ2, организует на ТО3 перила для этапа 9 (движение не регламентировано).
2. Из БЗ2 переходит в БЗ1 (движение не регламентировано).
3. Проходит этап 8.
4. На ТО2 организует перила для этапа 9.
5. Проходит этап 9.



Этап 8. Движение по навесной переправе (ТО1 – ТО2)

Оборудование этапа:

Судейские перила. ПОД для дополнительной страховки на перилах.

ИС – БЗ1, ТО1 – горизонтальная опора, КЛ – начало ОЗ.

ЦС – ОЗ, ТО2 – 2 судейских карабина.

Действия: движение по п.7.9., п.7.9.4(а).

Обратное движение: по п.7.9., п.7.9.4(б) с использованием ПОД для дополнительной страховки на перилах.

Этап 9. Движение по навесной переправе (ТО2 – ТО3).

Оборудование этапа: Судейские перила для дополнительной страховки на перилах (**для женщин**).

ИС – ОЗ, ТО2 – 2 судейских карабина.

ЦС – БЗ2, ТО3 – горизонтальная опора, КЛ – окончание ОЗ.

Действия: организация перил и перил для дополнительной страховки на перилах по п.7.6 (**только мужчины**), движение по п.7.9., п.7.9.4(б), снятие перил по п.7.6.13.

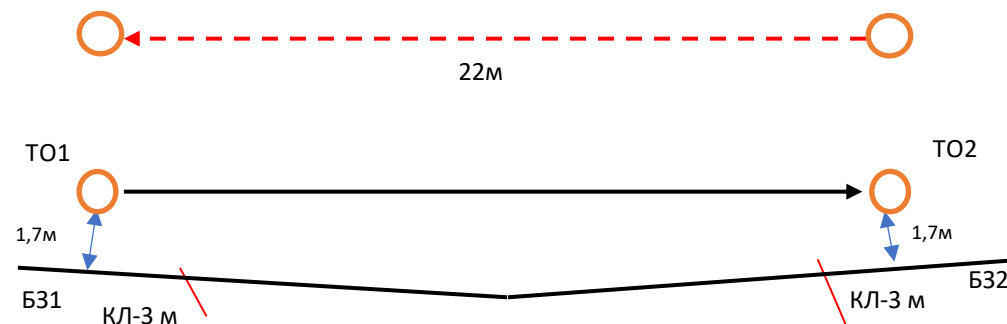
Обратное движение: по п.7.9.4(а), или повторяет блок этапов 8-9.

Перебег 40м.

Блок этапов 10-11. Движение по навесной переправе – Переправа по параллельным перилам. КВ = 8 мин

Порядок прохождения блока участником:

1. Крепит верхние перила этапа 11 на ТО1.
2. Проходит этап 10.
3. Организует на ТО2 перила этапа 11.
4. Проходит этап 11.



Этап 10. Движение по навесной переправе.

Этап 11. Переправа по параллельным перилам.

<p><i>Оборудование этапа:</i> Судейские перила. ИС – БЗ, ТО1 – горизонтальные опоры, КЛ – начало ОЗ. ЦС – БЗ, ТО2 – горизонтальные опоры, КЛ – окончание ОЗ. <i>Действия:</i> движение по п.7.9. <i>Обратное движение:</i> по п.7.9.</p>	<p><i>Оборудование:</i> Судейские нижние перила. ИС – БЗ, ТО2 – горизонтальные опоры, КЛ – начало ОЗ. ЦС – БЗ, ТО1 – горизонтальные опоры, КЛ – окончание ОЗ. <i>Действия:</i> организация верхних перил по п.7.6, движение по п.7.8, снятие перил по п.7.6.13. <i>Обратное движение:</i> по п.7.8, в случае невозможности вернуться по своим перилам, по условиям этапа 10.</p>
--	--

Перебег 480м.

<p>Блок этапов 12-13. Подъем по вертикальным перилам – Движение по навесной переправе.КВ = 10мин Порядок прохождения блока участником:</p> <ol style="list-style-type: none"> 1. На ЦС крепит перила этапа 13 на ТО2. 2. Из БЗ2 переходит в БЗ1 (движение не регламентировано). 3. Проходит этап 12. 4. На ТО1 организует перила этапа 13, проходит этап 13. 	
<p>Этап 12. Подъем по вертикальным перилам. <i>Оборудование:</i> Судейские перила. ИС – БЗ, КЛ – начало ОЗ. ЦС – ОЗ, ТО1 – 2 судейских карабина. <i>Действия:</i> движение по п.7.10. <i>Обратное движение:</i> по п.7.10.</p>	<p>Этап 13. Движение по навесной переправе. <i>Оборудование этапа:</i> ИС – ОЗ, ТО1 – 2 судейских карабина. ЦС – БЗ, ТО2 – горизонтальная опора, КЛ – окончание ОЗ. <i>Действия:</i> организация перил по п.7.6, движение по п.7.9., снятие перил по п.7.6.13. <i>Обратное движение:</i> по п.7.9., в случае невозможности вернуться по своим перилам, по условиям этапа 12</p>

Перебег 120м.

<p>Этап 14. Спуск по наклонным перилам. КВ= 4 мин. <i>Оборудование этапа:</i></p>	
---	--

Судейские перила.
ИС – БЗ, КЛ – начало ОЗ;
ЦС – БЗ, КЛ – окончание ОЗ.

Действия: движение по п.7.10.
Обратное движение: по п.7.10.

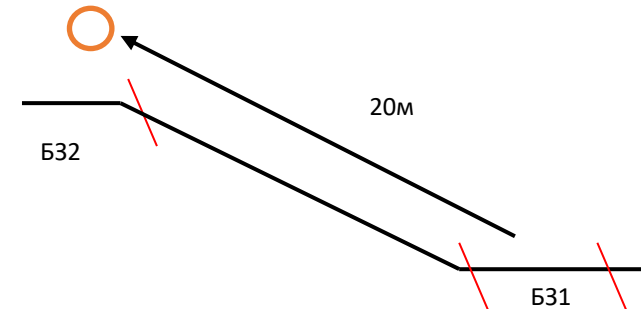
Перебег 60м.

Этап 15. Подъем по наклонным перилам. КВ= 3мин.

Оборудование этапа:

Судейские перила.
ИС – БЗ, КЛ – начало ОЗ;
ЦС – БЗ, КЛ – окончание ОЗ.

Действия: движение по п.7.10.
Обратное движение: по п.7.10.



Перебег 100м.

Этап 16. Переправа по бревну методом «горизонтального маятника». КВ = 5 мин.

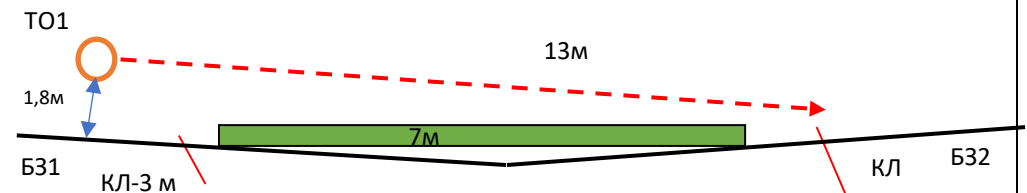
Оборудование этапа:

ИС – БЗ1, ТО1 – горизонтальная опора, КЛ – начало ОЗ.

Бревно,
ЦС – БЗ2, КЛ – окончание ОЗ.

Действия: организация перил по п.7.6, движение по п.7.14,
снятие перил по п.7.6.13.

Обратное движение: по КОД сбоку вдоль бревна.



Перебег 80 м.

ФИНИШ

Масштаб 1:4000



Короткая	1,3 km	
	160 m	
1	Подъем - Спуск - Маятник	
	80 m	
2	Нав-я - Нав-я - Нав-я - Спуск	
	140 m	
3	Навесная - Навесная	
	40 m	
4	Нав-я - Параллельные пер.	
	480 m	
5	Подъем - Навесная	
	120 m	
6	Спуск	
	60 m	
7	Подъем	
	100 m	
8	Бревно	
	80 m	

ЛИЧНАЯ КОРОТКАЯ ДИСТАНЦИЯ (3 класс)

07.09.2025 г. **Класс дистанции: 3.** Длина дистанции: до 1500 м. Количество технических этапов: 10 (9). ОКВ: 45 минут.

Система оценки нарушений бесштрафовая.

Судейские ТО локальные. Судейские карабины неразъемные. Диаметр судейских горизонтальных опор – до 30 см.

Старт участников раздельный согласно стартовому протоколу. Стартовый протокол принудительный.

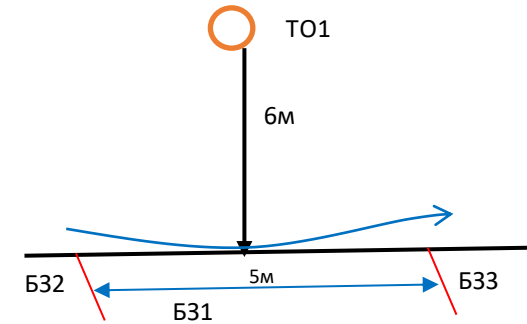
ПЕРЕЧЕНЬ ЭТАПОВ, ПАРАМЕТРЫ, ОБОРУДОВАНИЕ И УСЛОВИЯ ПРОХОЖДЕНИЯ

СТАРТ. Перебег 160 м.

Этап 1. Переправа методом «вертикальный маятник». КВ = 3 мин.

Порядок прохождения блока участником:

1. Заходит в БЗ1, берет судейские перила.
2. Переходит в БЗ2, проходит этап 1.



Оборудование этапа: Судейские перила

ИС – БЗ2, КЛ – начало ОЗ.

ЦС – БЗ3, КЛ – начало ОЗ.

Действия: движение по п.7.15.

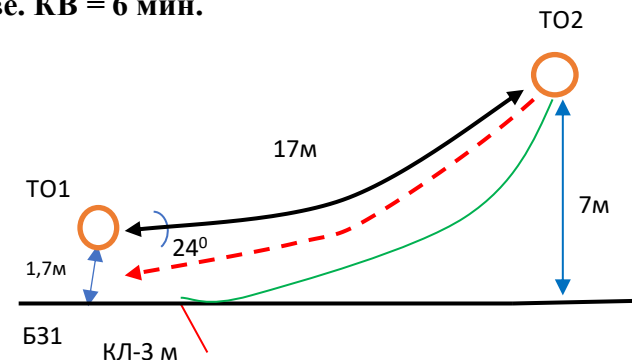
Обратное движение: по КОД вдоль своей нитки этапа.

Перебег 80 м.

Блок этапов 2-3. Движение по навесной переправе – Движение по навесной переправе. КВ = 6 мин.

Порядок прохождения блока участником:

1. На ТО1 восстанавливает перила этапов 2-3.
2. Проходит этап 2.
3. На ТО2 организует перила для этапа 3.
4. Проходит этап 3.



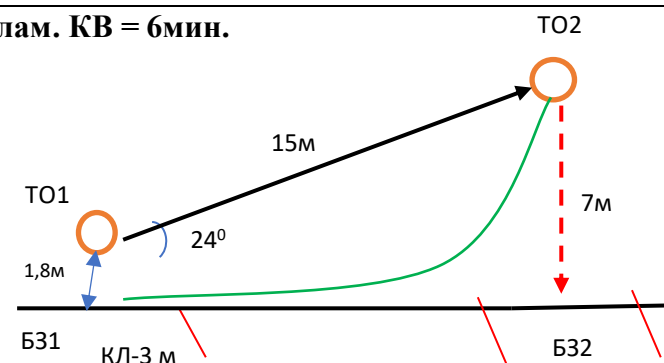
Этап 2. Движение по навесной переправе. (ТО1 – ТО2)

Этап 3. Движение по навесной переправе (ТО2 – ТО1).

<p><i>Оборудование этапа:</i> Судейские перила для восстановления (закреплены на 1 шаг на ТО1). ПОД для дополнительной страховки на перилах. ИС – БЗ1, ТО1 – горизонтальная опора, КЛ – начало ОЗ. ЦС – ОЗ, ТО2 – 3 судейских карабина. <i>Действия:</i> восстановление перил по п.7.6.10., движение по п.7.9., п.7.9.4(а). <i>Обратное движение:</i> по п.7.9. и п.7.9.4(б) с использованием ПОД для дополнительной страховки на перилах.</p>	<p><i>Оборудование этапа:</i> Судейские перила, восстановленные на этапе 2. ИС – ОЗ, ТО2 – 3 судейских карабина. ЦС – БЗ1, КЛ – окончание ОЗ. <i>Действия:</i> организация перил для дополнительной страховки на перилах по п.7.6, движение по п.7.9., п.7.9.4(б), снятие перил по п.7.6.13. <i>Обратное движение:</i> по п.7.9. и п.7.9.4(а).</p>
--	--

Перебег до 140м

<p>Блок этапов 4-5. Движение по навесной переправе – Спуск по вертикальным перилам. КВ = 6мин. Порядок прохождения блока участником:</p> <ol style="list-style-type: none"> 1. Проходит этап 4. 2. На ТО2 организует перила для этапа 5. 3. Проходит этап 5. 	
<p>Этап 4. Движение по навесной переправе (ТО1 – ТО2) <i>Оборудование этапа:</i> Судейские перила. ПОД для дополнительной страховки на перилах. ИС – БЗ1, ТО1 – горизонтальная опора, КЛ – начало ОЗ. ЦС – ОЗ, ТО2 – 2 судейских карабина. <i>Действия:</i> движение по п.7.9., п.7.9.4(а). <i>Обратное движение:</i> по п.7.9., п.7.9.4(б) с использованием ПОД для дополнительной страховки на перилах.</p>	<p>Этап 5. Спуск по вертикальным перилам (ТО2). <i>Оборудование этапа:</i> ВСС, ПОД. ИС – ОЗ, ТО2 – 2 судейских карабина. ЦС – БЗ2, КЛ. <i>Действия:</i> организация перил по п.7.6, движение по п.7.10 с ВСС, снятие перил по п.7.6.13. <i>Обратное движение:</i> по п.7.10 с ВСС, по своим или судейским перилам.</p>



Перебег 40м.

Этап 6. Движение по навесной переправе. КВ = 3 мин

Оборудование этапа:

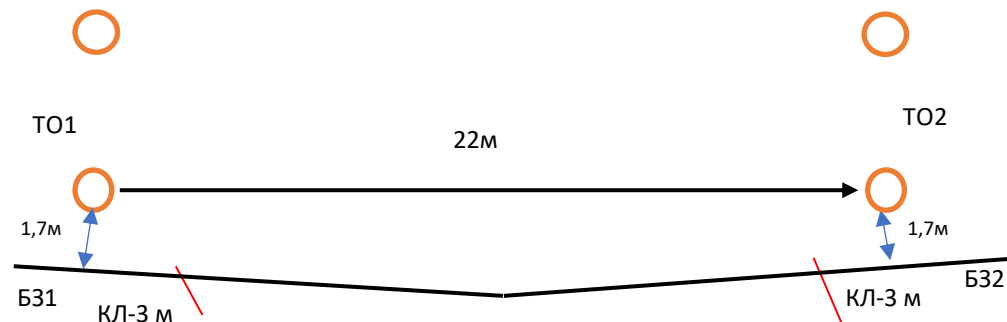
Судейские перила.

ИС – БЗ, ТО1 – горизонтальные опоры, КЛ – начало ОЗ.

ЦС – БЗ, ТО2 – горизонтальные опоры, КЛ – окончание ОЗ.

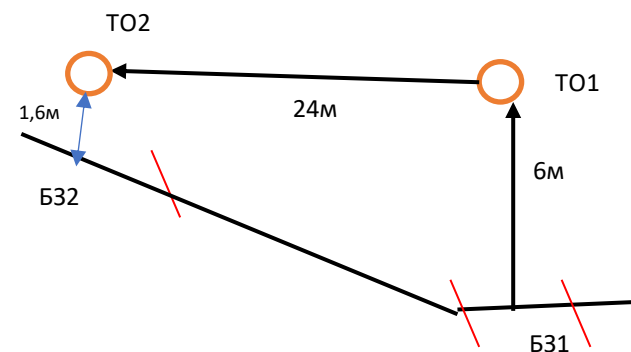
Действия: движение по п.7.9.

Обратное движение: по п.7.9.



Перебег 480м.

Блок этапов 7-8 (для мужчин / юношей). Подъем по вертикальным перилам – Движение по навесной переправе. КВ = 7 мин



Этап 7. Подъем по вертикальным перилам.

Оборудование:

Судейские перила.

ИС – БЗ, КЛ – начало ОЗ.

ЦС – ОЗ, ТО1 – 2 судейских карабина.

Действия: движение по п.7.10.

Обратное движение: по п.7.10.

Этап 8. Движение по навесной переправе.

Оборудование этапа:

Судейские перила.

ИС – ОЗ, ТО1 – 2 судейских карабина.

ЦС – БЗ, ТО2 – горизонтальная опора, КЛ – окончание ОЗ.

Действия: движение по п.7.9.

Обратное движение: по п.7.9.

Этап 7 (для женщин / девушек). Подъем по наклонным перилам. КВ= 4 мин

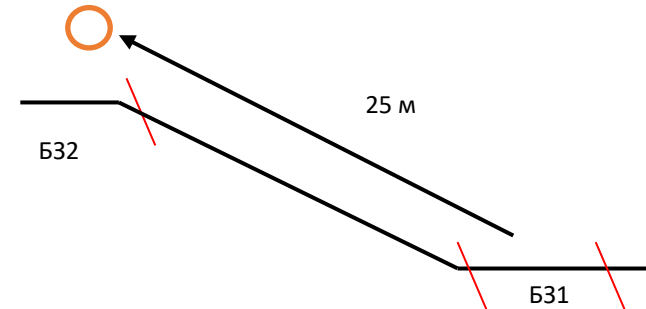
Оборудование этапа: Судейские перила.

ИС – БЗ, КЛ – начало ОЗ;

ЦС – БЗ, КЛ – окончание ОЗ.

Действия: движение по п.7.10.

Обратное движение: по п.7.10.



Перебег 120м.

Этап 9 (8). Спуск по наклонным перилам. КВ= 4 мин.

Оборудование этапа:

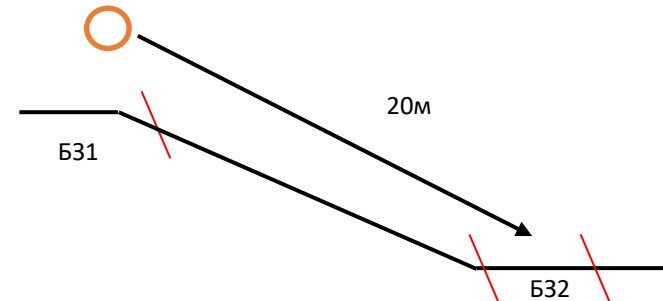
Судейские перила.

ИС – БЗ, КЛ – начало ОЗ;

ЦС – БЗ, КЛ – окончание ОЗ.

Действия: движение по п.7.10.

Обратное движение: по п.7.10.



Перебег 160м.

Этап 10 (9). Переправа по бревну методом «горизонтального маятника». КВ = 6 мин.

Оборудование этапа:

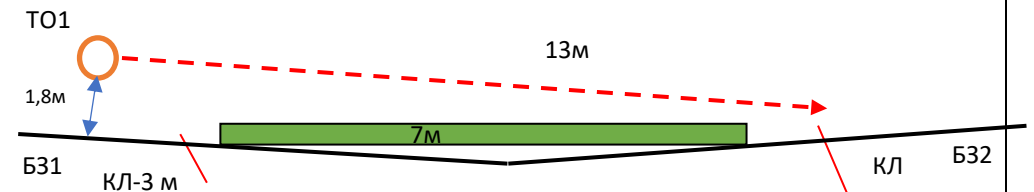
ИС – БЗ1, ТО1 – горизонтальная опора, КЛ – начало ОЗ.

Бревно,

ЦС – БЗ2, КЛ – окончание ОЗ.

Действия: организация перил по п.7.6, движение по п.7.14, снятие перил по п.7.6.13.

Обратное движение: по КОД сбоку вдоль бревна.



Перебег 80 м.

ФИНИШ

Масштаб 1:4000



Короткая	1,3 km	
▷		
○	160 m	→○
1	Маятник	
	80 m	→○
2	Навесная - Навесная	
○	140 m	→○
3	Навесная - Спуск	
○	40 m	→○
4	Навесная переправа	
○	480 m	→○
5	Подъем-Нав-я (муж./юн.)	
5	Подъем (жен./дев.)	
	120 m	→○
6	Спуск	
	180 m	→○
7	Бревно	
○	80 m	→○