

Межмуниципальные соревнования среди мужчин/женщин
Межмуниципальные соревнования мальчиков/девочек
Межмуниципальные соревнования среди юношей/девушек
(дисциплина: «дистанция-пешеходная» (спринт))

«КОНЖАКОВСКИЕ СТАРТЫ-2025»

г. Карпинск

Дата проведения 22.11.2025г.

«Дистанция-пешеходная»(спринт) 2 класс

Класс дистанции: 2

Количество технических этапов: 6

ОКВ: 40 минут.

Длина дистанции, расстояние между этапами, указаны на схеме дистанции.

- Соревнования проводятся в соответствии с Правилами вида спорта «Спортивный туризм», раздел 3, часть 7. Далее пункт Правил, указанный в условиях этапа
- По п. 6.2.9(б).
- По п. 1.3.6: допускается перемещение участника по КОД и/или ПОД как в сторону ИС, так и в сторону ЦС этапа при этом участники, начавшие движение по ПОД в ОЗ этапа или начавшие движение по КОД, обязан достичь ИС данного этапа.
- По п. 1.3.9 все карабины, предоставленные в качестве ТО – неразъёмные

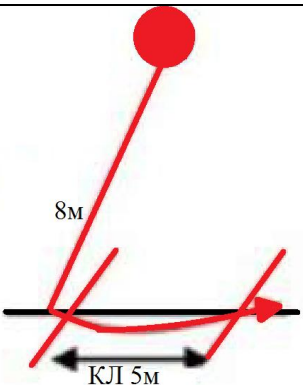
	Станция отметки	Место расположения	Примечание
СТАРТ	ОТСУТСТВУЕТ	-	Старт осуществляется по команде стартера
ПРОХОЖДЕНИЕ ЭТАПА	СУДЬЯ НА ЭТАПЕ	На выходе и входе РЗ этапа	
СНЯТИЕ ЭТАПА	СУДЬЯ НА ЭТАПЕ	У судьи на выходе из рабочей зоны этапа	Отметку о снятии делает судья
КОНТРОЛЬ ПРОХОЖДЕНИЯ ДИСТАНЦИИ	СУДЬЯ НА ЭТАПЕ	На дистанции	
ФИНИШ	СУДЬЯ НА ФИНИШЕ	На линии финиша	

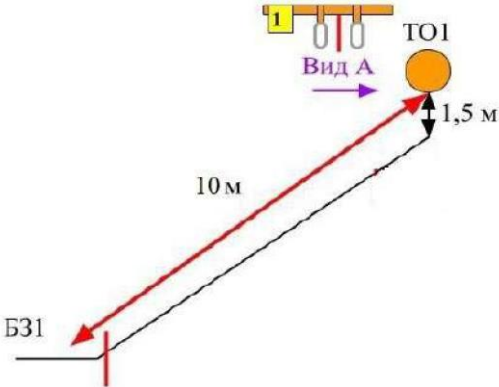
Перечень, параметры, оборудования этапов и условия их прохождения

Старт.

Блок этапов 1-2. Переправа по бревну – Навесная переправа КВ=6 мин.	
<i>Порядок прохождения блока этапов</i> Участники проходят этапы 1-2 последовательно	
Этап 1. Переправа по бревну	Этап 2. Навесная переправа
<i>Оборудование этапа:</i> ИС – Б31, КЛ – начало ОЗ Судейские перила. ЦС – Б32, КЛ – граница ОЗ <i>Действия:</i> движение по п. 7.8 <i>Обратное движение:</i> по КОД вдоль нитки этапа	<i>Оборудование этапа:</i> ИС – Б32, КЛ – граница ОЗ; Двойные судейские перила. ЦС – Б33, КЛ – окончание ОЗ <i>Действия:</i> движение по п.7.9 <i>Обратное движение:</i> по п.7.9

Этап 3. Переправа по параллельным перилам. КВ=3мин	
<i>Оборудование этапа:</i> ИС – Б31, КЛ – начало ОЗ, Судейские перила. ЦС – Б32, КЛ – окончание ОЗ <i>Действия:</i> Движение по п. 7.8 <i>Обратное движение:</i> по КОД вдоль нитки этапа	

Этап 4. Переправа методом «Вертикальный маятник». КВ=5мин	
<p><i>Оборудование этапа:</i> ИС – БЗ, КЛ – ОЗ, Судейские перила ЦС – БЗ, КЛ – окончание ОЗ КОД вдоль нитки этапа <i>Действия:</i> движение по п. 7.15 <i>Обратное движение:</i> по КОД вдоль нитки этапа</p>	

Блок этапов 5-6. Подъем по склону – Спуск по склону. КВ=10мин.	
<p><i>Порядок прохождения блока этапов</i> Участник проходит этап 5 и без потери страховки проходит этап 6</p>	
<p>Этап 5. Подъём по склону</p> <p><i>Оборудование этапа:</i> ИС – БЗ1, КЛ – начало ОЗ, Судейские перила. ЦС –ОЗ, ТО1 два судейских карабина <i>Действия:</i> Движение по п. 7.10 <i>Обратное движение:</i> по 7.10</p>	<p>Этап 6. Спуск по склону</p> <p><i>Оборудование этапа:</i> ИС – ОЗ, ТО1 два судейских карабина, Судейские перила. ЦС – БЗ1, КЛ – окончание ОЗ <i>Действия:</i> Движение по п. 7.10 <i>Обратное движение:</i> по 7.10</p>

Финиш

Межмуниципальные соревнования среди мужчин/женщин
Межмуниципальные соревнования мальчиков/девочек
Межмуниципальные соревнования среди юношей/девушек
(дисциплина: «дистанция-пешеходная» (спринт))

«КОНЖАКОВСКИЕ СТАРТЫ-2025»

г. Карпинск

Дата проведения 22.11.2025г.

«Дистанция-пешеходная»(спринт) 3 класс

Класс дистанции: 3

Количество технических этапов: 8

ОКВ: 40 минут.

Длина дистанции, расстояние между этапами, указаны на схеме дистанции.

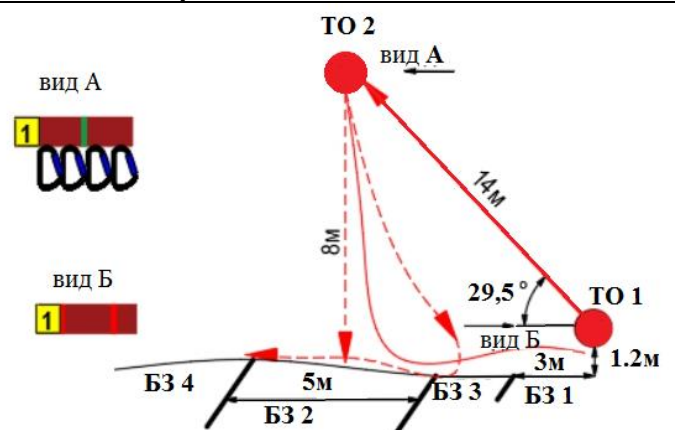
- Соревнования проводятся в соответствии с Правилами вида спорта «Спортивный туризм», раздел 3, часть 7. Далее пункт Правил, указанный в условиях этапа
- По п. 6.2.9(б).
- По п. 1.3.6: допускается перемещение участника по КОД и/или ПОД как в сторону ИС, так и в сторону ЦС этапа при этом участники, начавшие движение по ПОД в ОЗ этапа или начавшие движение по КОД, обязан достичь ИС данного этапа.
- По п. 1.3.9 все карабины, предоставленные в качестве ТО – неразъёмные

	Станция отметки	Место расположения	Примечание
СТАРТ	ОТСУТСТВУЕТ	-	Старт осуществляется по команде стартера
ПРОХОЖДЕНИЕ ЭТАПА	СУДЬЯ НА ЭТАПЕ	На выходе и входе РЗ этапа	
СНЯТИЕ ЭТАПА	СУДЬЯ НА ЭТАПЕ	У судьи на выходе из рабочей зоны этапа	Отметку о снятии делает судья
КОНТРОЛЬ ПРОХОЖДЕНИЯ	СУДЬЯ НА ЭТАПЕ	На дистанции	

ДИСТАНЦИИ			
ФИНИШ	СУДЬЯ НА ФИНИШЕ	На линии финиша	

Перечень, параметры, оборудования этапов и условия их прохождения

Старт.

Блок этапов 1-3. Подъем по наклонной навесной переправе – Спуск по перилам – Переправа методом «Вертикальный маятник». КВ=10 мин.			
<p><u>Порядок прохождения блока этапов</u></p> <ol style="list-style-type: none"> 1) Участник проходит этап 1 2) Организует перила этапа 2(3) на ТО2 3) Проходит этап 2 4) Проходит этап 3 			
Этап 1. Подъём по наклонной навесной переправе	Этап 2. Спуск по перилам	Этап 3. Переправа методом «Вертикальный маятник».	
<p><u>Оборудование этапа</u></p> <p>ИС – БЗ1, ТО1-горизонтальная опора, КЛ - начало ОЗ. Судейские двойные перила. ЦС – ОЗ, ТО2 – 4 судейских карабина. ПОД – судейские перила.</p> <p><u>Действия:</u> движение по п.7.9, 7.9.4(а) <u>Обратное движение</u> : по п.7.9 с дополнительной самостраховкой по п. 7.9.4(б) к своим перилам</p>	<p><u>Оборудование этапа</u></p> <p>ИС – ОЗ, ТО2 – 4 судейских карабина ЦС – БЗ 2, КЛ – граница БЗ. ПОД – судейские перила</p> <p><u>Действия</u> Организация перил по п.7.6 Движение по п.7.10 <u>Обратное движение</u> : по своим перилам по п.7.10, в случае отсутствия возможности вернуться по своим перилам по п.7.10, участник переходит в БЗ1 по КОД (вдоль нитки этапа), далее по условиям этапа1. Снятие перил не производится, перила используются на этапе 3</p>	<p><u>Оборудование этапа</u></p> <p>ИС – БЗ 3, КЛ – начало ОЗ. ЦС – БЗ 4, КЛ – окончание ОЗ. КОД – вдоль коридора этапа.</p> <p><u>Действия:</u> Движение по п.7.15, Снятие перил по п 7.6.15. <u>Обратное движение</u> : по КОД при необходимости вернуться на ТО2</p>	

Этап 4. Переправа по бревну. КВ=3мин.

Оборудование этапа:

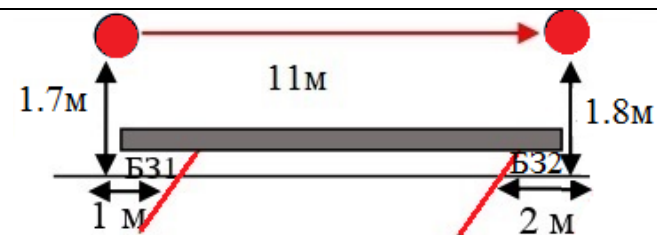
ИС – Б31, КЛ – начало ОЗ

Судейские перила.

ЦС – Б32, КЛ – граница ОЗ

Действия: движение по п. 7.8

Обратное движение: по КОД вдоль нитки этапа

**Этап 5. Навесная переправа. КВ=3мин.**

Оборудование этапа:


ИС – Б31, КЛ – граница ОЗ;

Двойные судейские перила.

ЦС – Б32, КЛ – окончание ОЗ

Действия: движение по п.7.9

Обратное движение: по п.7.9

**Этап 6. Переправа по параллельным перилам. КВ=3мин**

Оборудование этапа:

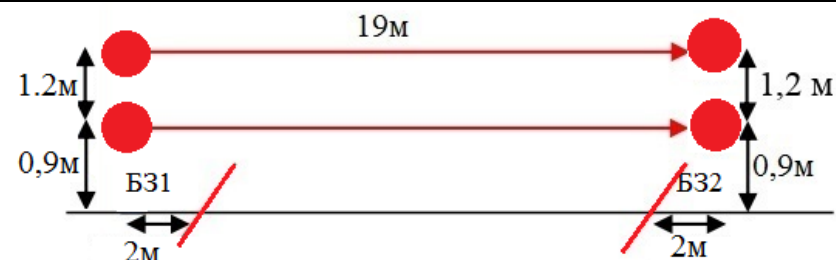
ИС – Б31, КЛ – начало ОЗ,

Судейские перила.

ЦС – Б32, КЛ – окончание ОЗ

Действия: Движение по п. 7.8

Обратное движение: по КОД вдоль нитки этапа



Блок этапов 7-8. Подъем по наклонной навесной переправе – Спуск по наклонной навесной переправе. КВ=12мин.	
<p><u>Порядок прохождения блока этапов</u></p> <ol style="list-style-type: none"> 1) Участник проходит этап 7 2) Проходит этап 8 	
<p>Этап 7. Подъем по наклонной навесной переправе.</p> <p><i>Оборудование этапа</i> ИС – БЗ1, ТО1-горизонтальная опора, КЛ - начало ОЗ. Судейские двойные перила. ЦС – ОЗ, ТО2 – 4 судейских карабина. ПОД – судейские перила. <i>Действия:</i> движение по п.7.9, 7.9.4(а) <i>Обратное движение:</i> по ПОД п.7.9 с дополнительной самостраховкой по п. 7.9.4(б) к своим перилам</p>	<p>Этап 8. Спуск по наклонной навесной переправе</p> <p><i>Оборудование этапа</i> ИС – ОЗ, ТО2 – 4 судейских карабина, Судейские двойные перила. ЦС – БЗ1, КЛ – окончание ОЗ ПОД – судейские перила. <i>Действия:</i> организация страховочных перил по п.7.6 движение по п.7.9, с дополнительной самостраховкой по п.7.9.4(б), снятие перил по п. 7.6.15 <i>Обратное движение:</i> по ПОД п.7.9, п. 7.9.4(а)</p>

Финиш