

## Придвинская весна 2023

---

20-22.03.2023 г.

### УСЛОВИЯ КОМАНДНОЙ КОРОТКОЙ ДИСТАНЦИИ (СВЯЗКИ)

**Класс дистанции: 3**

**Количество технических этапов: 7**

**ОКВ: мин.**

**Система оценки нарушений: бесштрафовая.**

**Судейские ТО локальные. Судейские карабины неразъемные. Диаметр судейских горизонтальных и вертикальных опор – до 20 см. Старт команд отдельный согласно стартовому протоколу.**

#### **ПЕРЕЧЕНЬ ЭТАПОВ, ПАРАМЕТРЫ, ОБОРУДОВАНИЕ И УСЛОВИЯ ПРОХОЖДЕНИЯ**

**Условиями соревнований для этапа "Навесная переправа" вводится обязательное требование обеспечения страховки на перилах: карабином с роликом и усом самостраховки (участник должен иметь 2 точки страховки: каталка + ус, каталка + жумар). Очередность пристежки – ус, каталка. Очередность отстежки – каталка, ус. Невыполнение данного требования будет расцениваться судьями как отсутствие страховки.**

**Начальник дистанции: Яцкевич Андрей Владимирович, +375295133683**

**Главный судья соревнований: Королев Василий Евгеньевич, +375297112438**

## СТАРТ

### 1 Этап .Переправа по перилам по бревну. КВ=9мин.

*Оборудование этапа:*

ИС – БЗ-1, КЛ – начало ОЗ, ТО1 – 1 карабин.

ЦС – БЗ-2, КЛ – окончание ОЗ, ТО2 – 1 карабин.

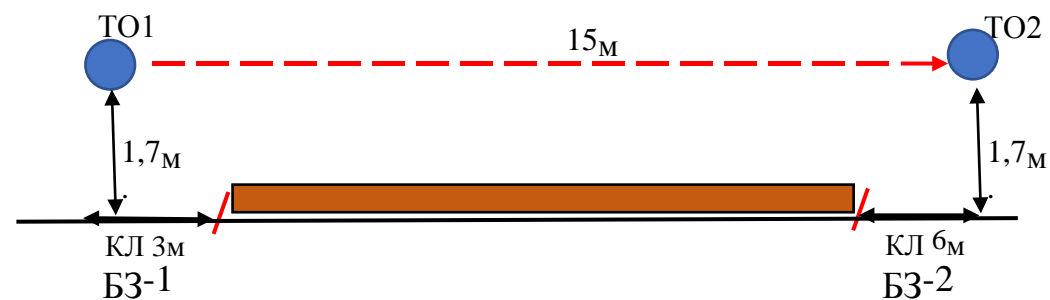
*Действия:* движение 1-го по п.7.3 ногами по бревну.

Организация перил по п.7.6. Движение 2-го по п.7.8.

Снятие перил по п.7.6.13.

*Обратное движение:* по КОД сбоку от бревна.

*Примечание:* по п.7.3.8 допускается организацию перил и сопровождения осуществлять через один судейский карабин.



**2 Этап Спуск по наклонным перилам. КВ=7 мин.**

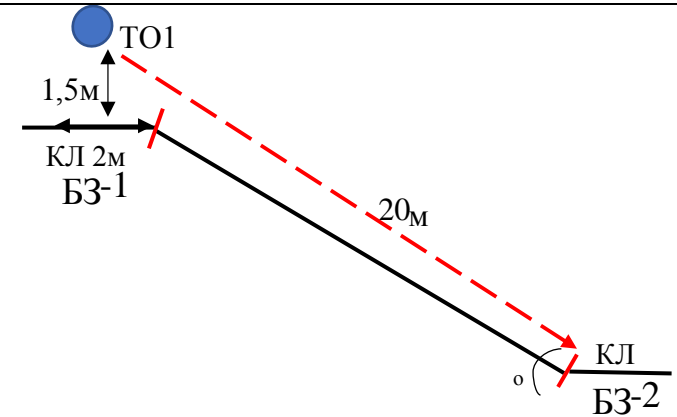
*Оборудование этапа:*

ИС – БЗ-1, ТО1 – горизонтальная опора, КЛ начало ОЗ.

ЦС – БЗ-2, КЛ – окончание ОЗ.

*Действия:* организация перил по п.7.6. Движение по п.7.10. Снятие перил по п.7.6.13.

*Обратное движение* в случае невозможности движения по своим перилам по п.7.10 – по КОД вверх по склону вдоль своей нитки этапа.



**3 Этап Подъем по наклонным перилам. КВ=8 мин.**

*Оборудование этапа:*

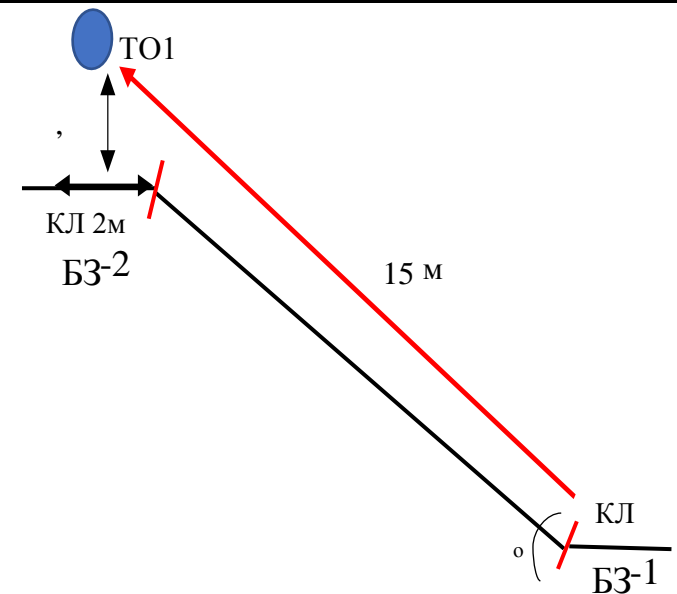
ИС – БЗ-1, КЛ – начало ОЗ.

Судейские перила

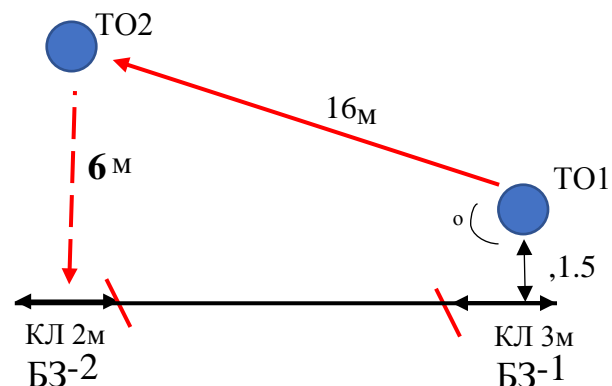
ЦС – БЗ-2, КЛ – окончание ОЗ, ТО1 – горизонтальная опора.

*Действия:* движение 1-го по п.7.10 Движение 2-го по п.7.11.

*Обратное движение* в случае невозможности движения по п.7.12 – по п.7.10.



**Блок этапов 4-5 . Движение по навесной переправе – Спуск по вертикальным перилам. КВ=8мин.**



**4 Этап . Движение по навесной переправе.**

*Оборудование этапа:*

ИС – БЗ-1, ТО1 – горизонтальная опора, КЛ – начало ОЗ.

Судейские перила.

ЦС – ОЗ, ТО2 – 2 карабина.

*Действия:* движение по п.7.9.

*Обратное движение:* по п.7.9 с сопровождением или без него.

**5 Этап . Спуск по вертикальным перилам.**

*Оборудование этапа:*

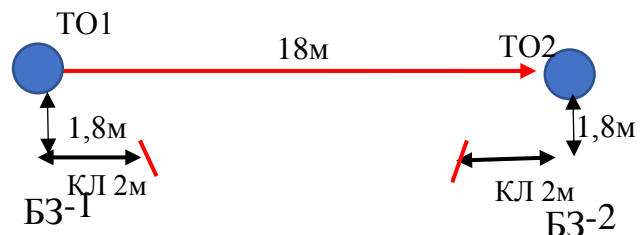
ИС – ОЗ, ТО2 – 2 карабина.

ЦС – БЗ-2, КЛ.

*Действия:* организация перил по п.7.6. Движение по п.7.12. Снятие перил по п.7.6.13.

*Обратное движение:* в случае невозможности движения по п.7.11 или по п.7.10 – по КОД вдоль своей нитки этапа на ИС блока и далее по условиям этапа 5.

**6 Этап. Движение по навесной переправе КВ=6 мин**



**6 Этап. Движение по навесной переправе.**

*Оборудование этапа:*

ИС – БЗ-1, ТО1 – горизонтальная опора, КЛ – начало ОЗ.

Судейские перила.

ЦС – БЗ-2, ТО2 – горизонтальная опора, КЛ – окончание ОЗ.

*Действия:* движение по п.7.9.

*Обратное движение:* по п.7.9. с сопровождением или без него.

**7 Этап Переправа методом «вертикальный маятник». КВ=5мин.**

Участники проходят этап в следующем порядке:

- 1) Один из участников выходит в ОЗ из БЗ1, берет перила маятника и возвращается в БЗ-1
- 2) Участники проходят этап 1.

*Оборудование этапа:*

ИС–БЗ1, КЛ–начало ОЗ

Судейские перила.

ЦС–БЗ2, КЛ–окончание ОЗ

*Действия:* движение по п.7.15.3

*Обратное движение:* по КОД вдоль своей нитки этапа.

