

Условия соревнований в дисциплине: «Дистанция-пешеходная», 1 класс

Количество технических этапов: 4.

- Результат участника определяется временем прохождения дистанции.
- Система оценки нарушений - БЕСШТРАФОВАЯ, с точностью до 1 секунды.
- На соревнованиях применяется система электронной отметки.

Порядок работы отметки на дистанции:

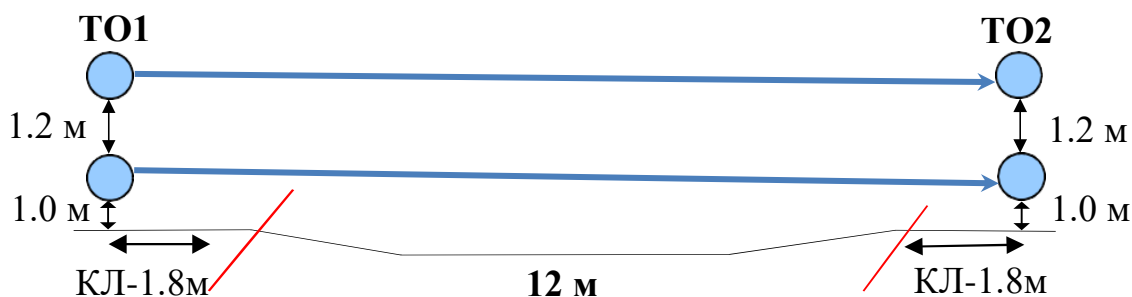
	Станция отметки	Место расположения	Примечание
СТАРТ	Контактная станция.	На линии старта.	Старт осуществляется по команде судьи ВНИМАНИЕ-СТАРТ. Временем старта является время, зафиксированное в чипе в момент отметки участником в станции старта.
ФИНИШ	Контактная станция.	На линии финиша.	

ПЕРЕЧЕНЬ ЭТАПОВ, ПАРАМЕТРЫ, ОБОРУДОВАНИЕ И УСЛОВИЯ ПРОХОЖДЕНИЯ

Участник преодолевает дистанцию по веревкам в полной страховочной системе и каске. Вид судится по системе «стоп-ошибка», т.е. участник, нарушивший правила преодоления препятствия, возвращается к началу этапа. Перечень возможных этапов:

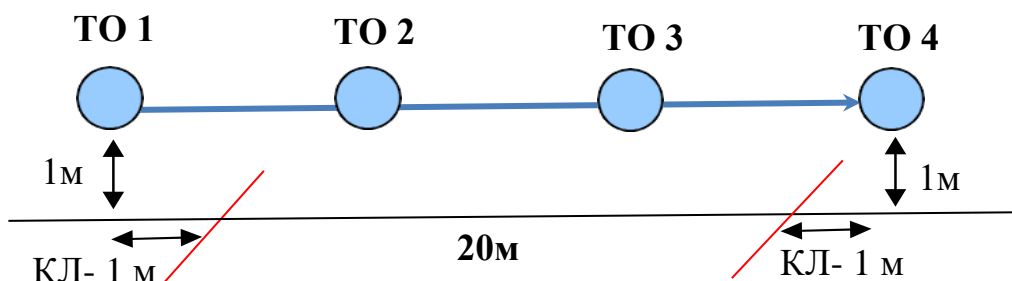
«Переправа по параллельным перилам»

Между деревьями натянуты 2 веревки. На нижнюю веревку участник наступает ногами, за верхнюю держится руками. Участник подходит к веревкам и пристегивается одним усом самостраховки к верхней. При прохождении этого этапа следует соблюдать равновесие, стараясь не заваливаться на спину и не отрывать ног от нижней верки.



«Траверс»

Участник подходит к первому участку этапа и пристегивается одним усом к веревке. Проходит участок, затем перестегивает ус на следующий участок и так до конца этапа. На одном участке этапа должен находиться только один участник. На командной дистанции вся команда проходит по очереди.



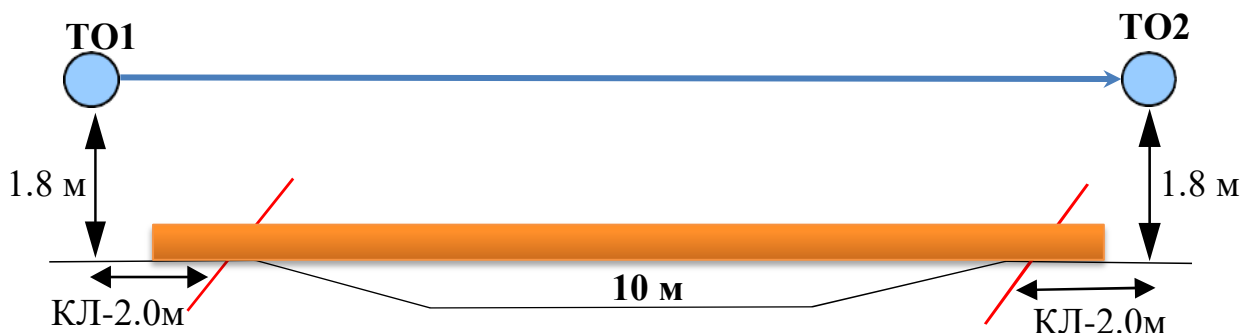
Соревнования по спортивному туризму на пешеходных дистанциях,
посвященные 10-летию Восоединения Севастополя с Россией КП № 258
«Дистанция-пешеходная» 1 класс

13 апреля 2024 г.

г. Севастополь, 19-й км, скалы «Близнецы»

«Переправа по бревну»

На земле лежит бревно, над ним между деревьями натянута 1 веревка. К ней участник пристегивается одним усом и придерживаясь за веревку подходит ногами по бревну. При прохождении этого этапа нельзя касаться рельефа. В случае касания участником рельефа, он должен вернуться на исходную сторону этапа и пройти его заново без нарушения.



«Переправа методом «вертикальный маятник»»

Участник подходит к веревке и пристегивается одним усом к узлу на ней. Участник должен преодолеть опасную зону прыжком без касания рельефа. В случае касания участником рельефа, он должен вернуться на исходную сторону этапа и пройти его заново без нарушения.

