

**Региональные соревнования  
по спортивному туризму в дисциплине «дистанция – пешеходная – связка»**

25 января 2025 года

г. Астрахань, ул. Николая Островского д.148 Л, скалодром Свобода.

**УСЛОВИЯ СОРЕВНОВАНИЙ**

1	Класс дистанции	1
2	Количество этапов	4
3	Сумма длин этапов (м)	28,8
4	Набор высоты (м)	10,7
5	Количество этапов с организацией и снятием перил	0
5.1	- в том числе перил (навесных, наклонных) переправ	0
6	Количество этапов с восстановлением перил	0
7	Высота подъёма по вертикальным перилам	0
8	Высота подъёма по стенду с зацепами	6,0
9	Количество блоков	2
10	Количество этапов в блоке (макс.)	2

1. На дистанции применяется система электронной отметки SportIdent.
  - 1.1 Крепление чипа судейское. Крепление чипа другими средствами запрещено.
  - 1.2 Участнику в предстартовой зоне необходимо получить чип. Чип очищается в контактной станции «Очистка» судьей.
  - 1.3 Чип крепится на левое плечо участника, спортсмен может подогнать крепление чипа под себя в зоне предстартовой проверки.
  - 1.4 Отметка на старте и финише контактная, осуществляется участником самостоятельно и длится 0,3 секунды.
  - 1.5 В случае отсутствия отметки старта/финиша временем прохождения дистанции считается время, зафиксированное судьёй-хронометристом по ручному секундомеру.
  - 1.6 Если участник не уверен в том, что отметка произошла (не услышал звуковой сигнал, не увидел световые индикаторы), то необходимо произвести отметку еще раз.
  - 1.7 После финиша участник обязан пройти в зону считывания чипов, сдать чип и получить распечатку результата.
  - 1.8 При возникновении проблем с отметкой участник должен сразу заявить об этом судье на считывании. Все вопросы по отметке решаются в зоне считывания чипов.
2. Результат связки определяется временем прохождения дистанции (система оценки нарушений – БЕСШТРАФОВАЯ) с точностью до 1 секунды.
3. Все карабины, предоставленные в качестве ТО, разъёмные с поворотной муфтой.
4. Организация ВКС участника, находящегося на ТО в ОЗ должна осуществляться одним из способов, указанных в п. 7.3.1. (а, б или в).
5. Лидирование разрешено.
6. Волочение верёвок разрешено.
7. Для организации ВКС и сопровождения разрешено использовать только ВСВ-1 и ВСВ-2.
8. Связка должна закончить прохождение предыдущего блока этапов (см. п. 1.3.1 Правил) до выхода в ОЗ следующего блока этапов второго участника связки.

# ПЕРЕЧЕНЬ ЭТАПОВ, ОБОРУДОВАНИЕ И УСЛОВИЯ ИХ ПРОХОЖДЕНИЯ

## ВСВ

	ВСВ-1	ВСВ-2
Для работы на блоках:	блок этапов 1–2	блок этапов 3–4
Исходное положение	зона старта	оба конца касаются пола в БЗ-3
Конечное положение	не регламентировано	не регламентировано
Длина (м)	30	14
Расположение и организация через:	ФСУ на ТО-7	карабин на ТО-3 (6,1 м)
Подключение	разрешено перед стартом	до начала работы на блоке этапов 3–4
Отключение	до начала работы на блоке этапов 3–4	разрешено после финиша
На концах	«проводник-восьмёрка»	
Завязывание участниками связки узлов на ВСВ запрещено		





### БЗ (обозначены разметкой на полу зала)

БЗ	Размер (м, длина x ширина)
БЗ-1	3,0 x 1,1
БЗ-5	3,0 x 1,1
БЗ-3	3,0 x 1,0

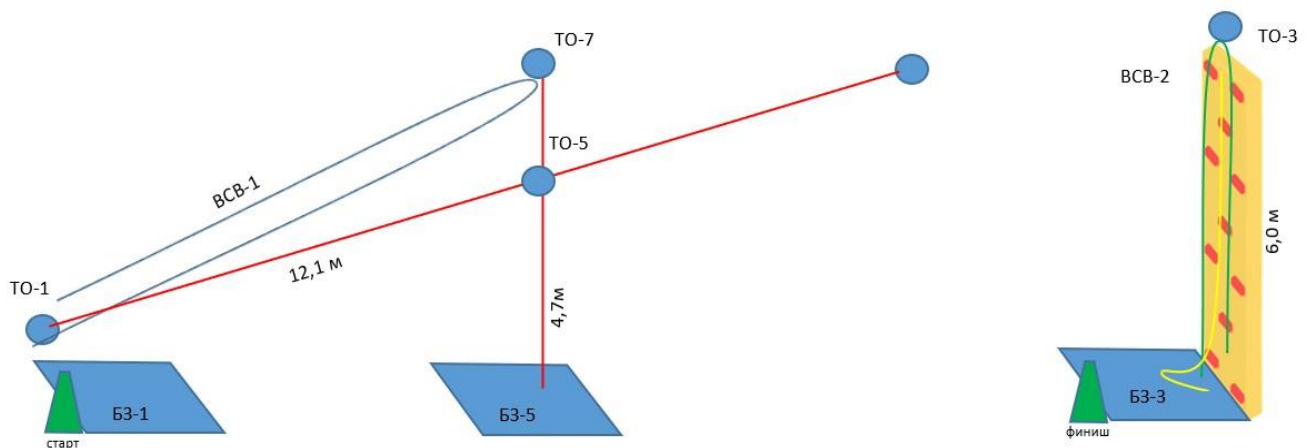
### Старт и финиш

Расстояние от ТО-1 до стартовой станции	0,3 м
Расстояние от КЛ БЗ-3 до станции финиша	0

### Расположение, оборудование и высота ТО:

	ТО-1	ТО-5	ТО-3	ТО-7
Расположение	в БЗ-1	в ОЗ	в ОЗ	-
Оборудование	1 карабин	1 карабин	2 карабина	ФСУ (суд)
Высота (м)	1,1	4,7	6,0	6,4
Вид ТО				
Все карабины на ТО	Карабин Стальной Универсальный Автомат с байонетной муфтой keylock Vento			

### СХЕМА ДИСТАНЦИИ



### **СТАРТ (стартовая зона – БЗ-1)**

Старт по звуковому сигналу стартового таймера. Отметку в стартовой станции производит участник, движущийся к ТО-5 первым. Отметка контактная. Чип транспортируется одним из участников.

#### **Блок этапов 1–2**

##### **Этап 1. Навесная переправа (БЗ-1, ТО-1 – ТО-5)**

*Параметры:*  $L = 12,1$  м,  $\alpha = 16,4^\circ$ .

*Оборудование этапа:*

ИС	ОЗ	ЦС
БЗ-1, ТО-1	Двойные судейские перила, ВСВ-1	ТО-5, ОЗ

*Действия:* движение по двойным судейским перилам по п. 7.9 с сопровождением через ТО-7.

*Обратное движение:* по п.п. 7.9, 7.9.4 (в) или по условиям прохождения этапа 2 и далее по полу зала в БЗ-1

##### **Этап 2. Спуск по перилам (ТО-2 – БЗ-2)**

*Параметры:*  $h = 4,7$  м,  $\alpha = 90^\circ$ .

*Оборудование этапа:*

ИС	ОЗ	ЦС
ТО-5, ОЗ	Судейские перила, ВСВ-1	БЗ-5

*Действия:* движение по п. 7.12 по судейским перилам.

*Обратное движение:* по п.п. 7.11, 7.11.1 (б) по судейским перилам или по полу зала в БЗ-1 и далее по условиям прохождения этапа 1.

#### **Блок этапов 3–4**

##### **Этап 3. Подъём по стенду с зацепами (БЗ-3 – ТО-3)**

*Параметры:*  $h = 6,0$  м,  $\alpha = 90^\circ$ .

*Оборудование этапа:*

ИС	ОЗ	ЦС
БЗ-3	Стенд с зацепами, судейские перила, ВСВ-2	ТО-3, ОЗ

*Действия:* движение по п.п. 7.11, 7.11.1 (а) по зацепам.

*Обратное движение:* свободным лазанием по зацепам с ВКС или по п. 7.12 по судейским перилам этапа 4.

##### **Этап 4. Спуск по перилам (ТО-3 – БЗ-3)**

*Параметры:*  $h = 6,0$  м,  $\alpha = 90^\circ$ .

*Оборудование этапа:*

ИС	ОЗ	ЦС
ТО-3, ОЗ	Стенд с зацепами, судейские перила, ВСВ-2	БЗ-3

*Действия:* движение по п. 7.12.

*Обратное движение:* по п.п. 7.11, 7.11.1 (а) по зацепам.

**ФИНИШ.** Отметка в станции финиша производится одним (любым) участником после освобождения судейского оборудования (перила этапа 4). Отметка контактная. В случае отметки в станции финиша до выполнения указанных выше требований участники связки исправляют нарушения и после этого производят повторную отметку в станции финиша.